

































€267,00
~~€322,00~~



Bussole da 1/4"	4 - 4.5 - 5 - 5.5 - 6 - 7 - 8 - 9 - 10 - 11 - 12 - 13 - 14 mm		Valigetta		-
Bussole lunghe da 1/4"	6 - 7 - 8 - 9 - 10 mm		-		-
Bussole lunghe da 1/4"	Torx: E4 - E5 - E6 - E7 - E8 mm		-		-
Prolunghe da 1/4"	50 - 100 mm		-		-
Leva a T scorrevole	1/4"		-		-
Bussole porta inserti	1/4"		-		-
Bussole con inserti	1/4" - Torx: T8 - T9 - T10 - T15 - T20 - T25 - T27 - T30		-		-
Bussole con inserti con foro	1/4" - Torx: T8H - T9H - T10H - T15H - T20H - T25H - T27H - T30H		-		-
Bussole con inserti	1/4" : PH0 - PH1 - PH2		-		-
Bussole con inserti	1/4" : PZ0 - PZ1 - PZ2		-		-
Bussole con inserti esagonali	1/4" : 3 - 4 - 5 - 6 mm		-		-
Bussole con inserti a taglio	1/4" : 4 - 5.5 - 6.5 - 7 mm		-		-
Snodo universale	1/4"		-		-
Manico per bussole	1/4"		-		-
Cricchetto reversibile	1/4"		-		-
Bussole da 3/8"	10 - 11 - 12 - 13 - 14 - 15 - 16 - 17 - 18 - 19 mm		-		-
Bussole da 3/8"	Torx: E10 - E11 - E12 - E13		-		-
Bussole lunghe da 3/8"	10 - 11 - 12 - 13 - 14 - 15 mm		-		-
Misure bussole per candela	3/8" - 18 mm		-		-
Prolunghe da 3/8"	150 mm		-		-
Bussole per inserti da 5/16"	3/8"		-		-

Snodo universale	3/8"
Cricchetto reversibile	3/8"
Bussole da 1/2"	10 - 11 - 12 - 13 - 14 - 15 - 16 - 17 - 18 - 19 - 20 - 21 - 22 - 24 - 27 - 30 - 32 mm
Bussole lunghe da 1/2"	16 - 17 - 18 - 19 - 22 mm
Bussole da 1/2"	Torx: E16 - E18 - E20 - E24
Misure bussole per candela	1/2" : 16 - 21 mm
Prolunghe da 1/2"	125 - 250 mm
Bussola per inserti da 5/16"	1/2"
Snodo universale	1/2"
Raccordo	F. 3/8" - M. 1/2"
Cricchetto reversibile	1/2"
Inserti	1/4" x 25 mm XZN: M5 - M6 - M8
Inserti	1/4" x 25 mm Torx: T5 - T6 - T7 - T8 - T9 - T10 - T15 - T20 - T25 - T27 - T30
Inserti	1/4" x 25 mm Ribe: RM5 - RM6 - RM7 - RM8 - RM9
Inserti	1/4" x 25 mm Torx "5": TS7 - TS10 - TS15 - TS20 - TS25 - TS27 - TS30 - TS40 - TS45
Inserti	5/16" x 30 mm Torx: T40 - T45 - T50 - T55 - T60 - T70
Inserti con foro	5/16" x 30 mm Torx: T40H - T45H - T50H - T55H - T60H - T70H
Inserti esagonali	5/16" x 30 mm: 7 - 8 - 10 - 12 - 14 mm
Inserti	5/16" x 30 mm: PH3 - PH4
Inserti	5/16" x 30 mm: PZ3 - PZ4
Inserti a taglio	5/16" x 30 mm: 8 - 10 - 12 mm
Chiavi esagonali	1.3 - 1.5 - 2 - 2.5 - 3 - 4 - 5 mm
Peso lordo	8,89 kg
Dimensioni imballo	450x80x370 h mm
Codice EAN	8012667278168